





























Memory



E-Laute [e] und [ɛ]

VOKALE

				
die Ä <u>p</u> fel	die He <u>x</u> e	das Be <u>t</u> t	die Ke <u>t</u> te	der Be <u>s</u> en
				
die Ä <u>p</u> fel	die He <u>x</u> e	das Be <u>t</u> t	die Ke <u>t</u> te	der Be <u>s</u> en
				
der Te <u>l</u> ler	das Ca <u>f</u> é	der <u>E</u> sel	die Ze <u>h</u> en	der Kä <u>s</u> e
				
der Te <u>l</u> ler	das Ca <u>f</u> é	der <u>E</u> sel	die Ze <u>h</u> en	der Kä <u>s</u> e
				
die Fe <u>e</u>	der Se <u>e</u>	das Re <u>h</u>	der Te <u>e</u>	der Schne <u>e</u>
				
die Fe <u>e</u>	der Se <u>e</u>	das Re <u>h</u>	der Te <u>e</u>	der Schne <u>e</u>

Regeln & Spielverlauf

für 4 Spieler*innen

- ▶ Die Karten werden **mit dem Bild nach unten** auf dem Tisch verteilt.
 - ▶ Eine Person **dreht zwei Karten um**.
 - ▶ Findet man **ein Paar** (z.B.: der See - der See), darf man dieses behalten und **noch einmal zwei Karten** aufdecken.
 - ▶ Findet man **keine zusammengehörigen Karten**, dreht man die Karten wieder um und die nächste Person ist dran.
 - ▶ Wer am Ende die **meisten Paare** hat, hat **gewonnen**.
-
- ▶ **Wichtig:** Jedes Mal, wenn jemand eine Karte umdreht, muss er **die Wörter** auf den Karten **vorlesen**. Die anderen Mitspielerinnen achten auf die Aussprache. (Manchmal denken die Lerner*innen offenbar, dass das Spiel selbst das Ziel ist und drehen einfach nur die Karten um.)